


ИПИФ

# harMONEY

Для тех, кто стремится с  
помощью инвестиций  
обеспечить свое стабильное  
настоящее и надежное будущее

**+13 %**

**KZT**





## СТРАТЕГИЯ ФОНДА

Гармония в инвестициях – это хорошо сбалансированный портфель, как и в данном инвестиционном фонде. Фонд инвестирует в суверенные и корпоративные облигации, акции эмитентов развитых и развивающихся стран, а также акции золотодобытчиков.

Текущая стоимость пая

**₸ 12 391,76**

## ПАРАМЕТРЫ ФОНДА

Активы Фонда

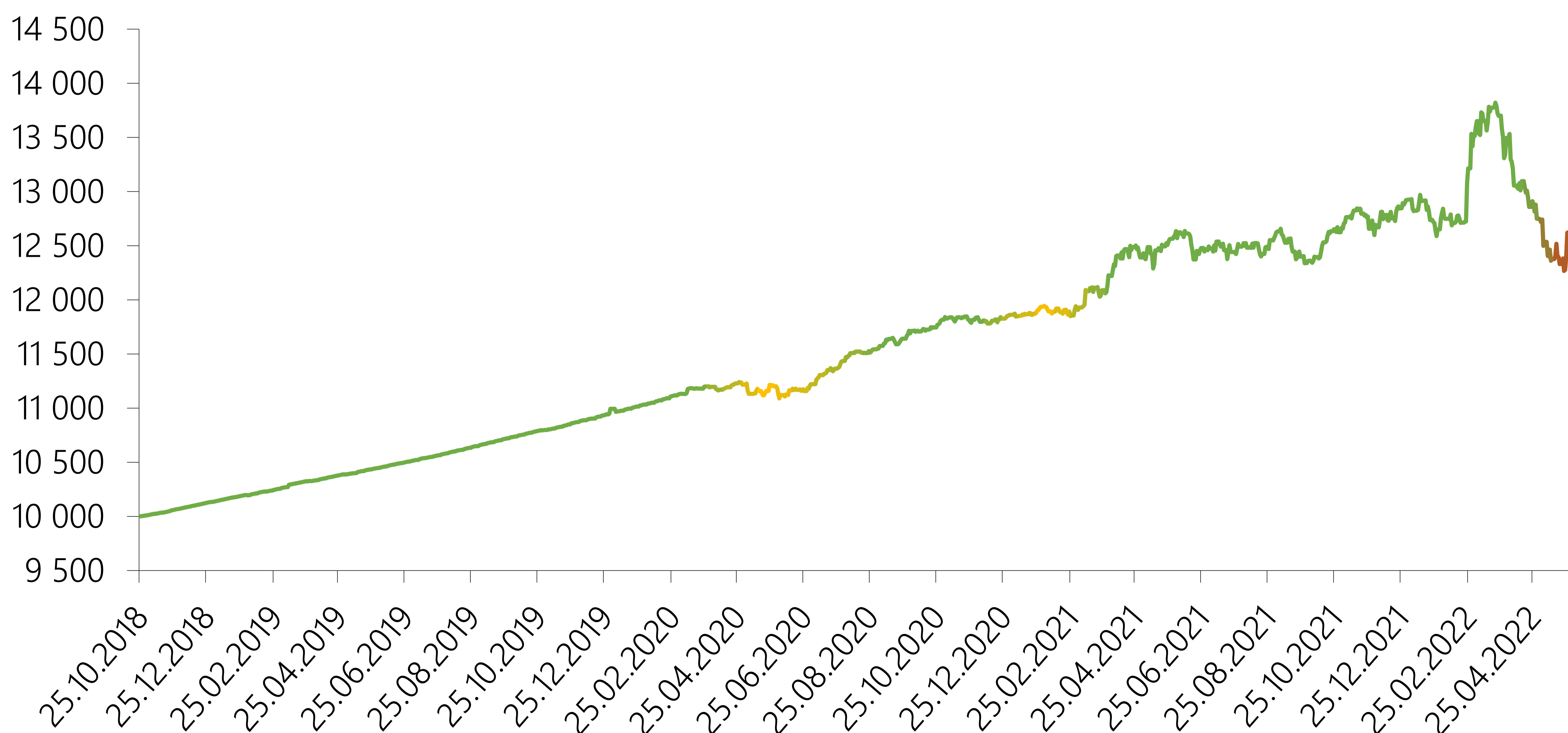
**₸ 1 044 489 987,73**Дата запуска **24.10.2018**Валюта инвестирования **тенге**Целевая доходность **13% годовых**Обращение на бирже **да**Тикер **FHJHm**Периодичность выкупа пая <sup>[1]</sup> **ежеквартально**Расходы фонда <sup>[2]</sup> **0,58%**


## ИСТОРИЧЕСКАЯ ДОХОДНОСТЬ

в годовом выражении

**-32,97%**Доходность  
за 1 месяц**-4,29%**Доходность  
за 6 месяцев**-1,53%**Доходность  
за один год**-10,03%**Доходность  
с начала года**6,64%**Доходность  
с даты запуска

## ДИНАМИКА СТОИМОСТИ ПАЯ



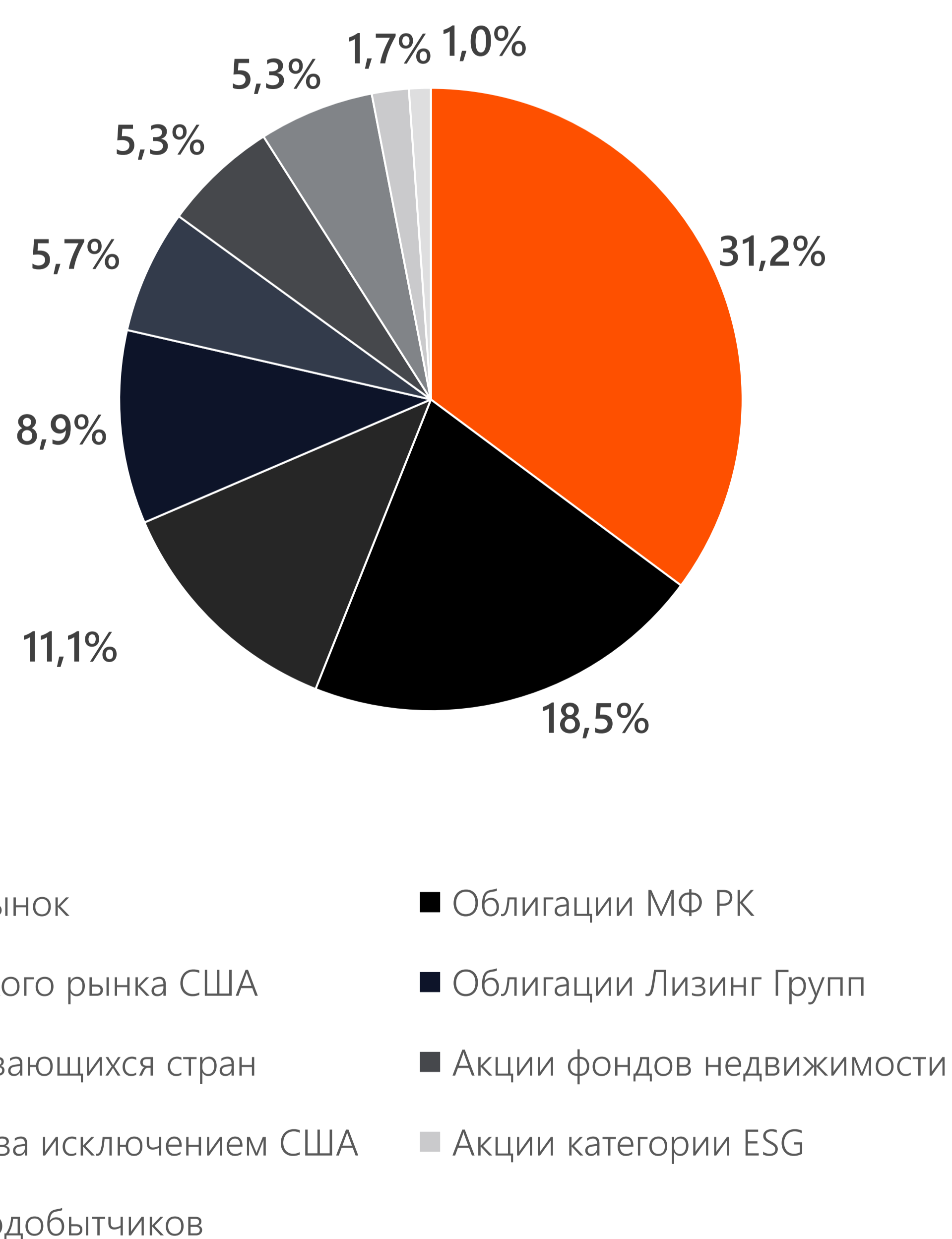


## ТОП-10 ПОЗИЦИЙ ФОНДА

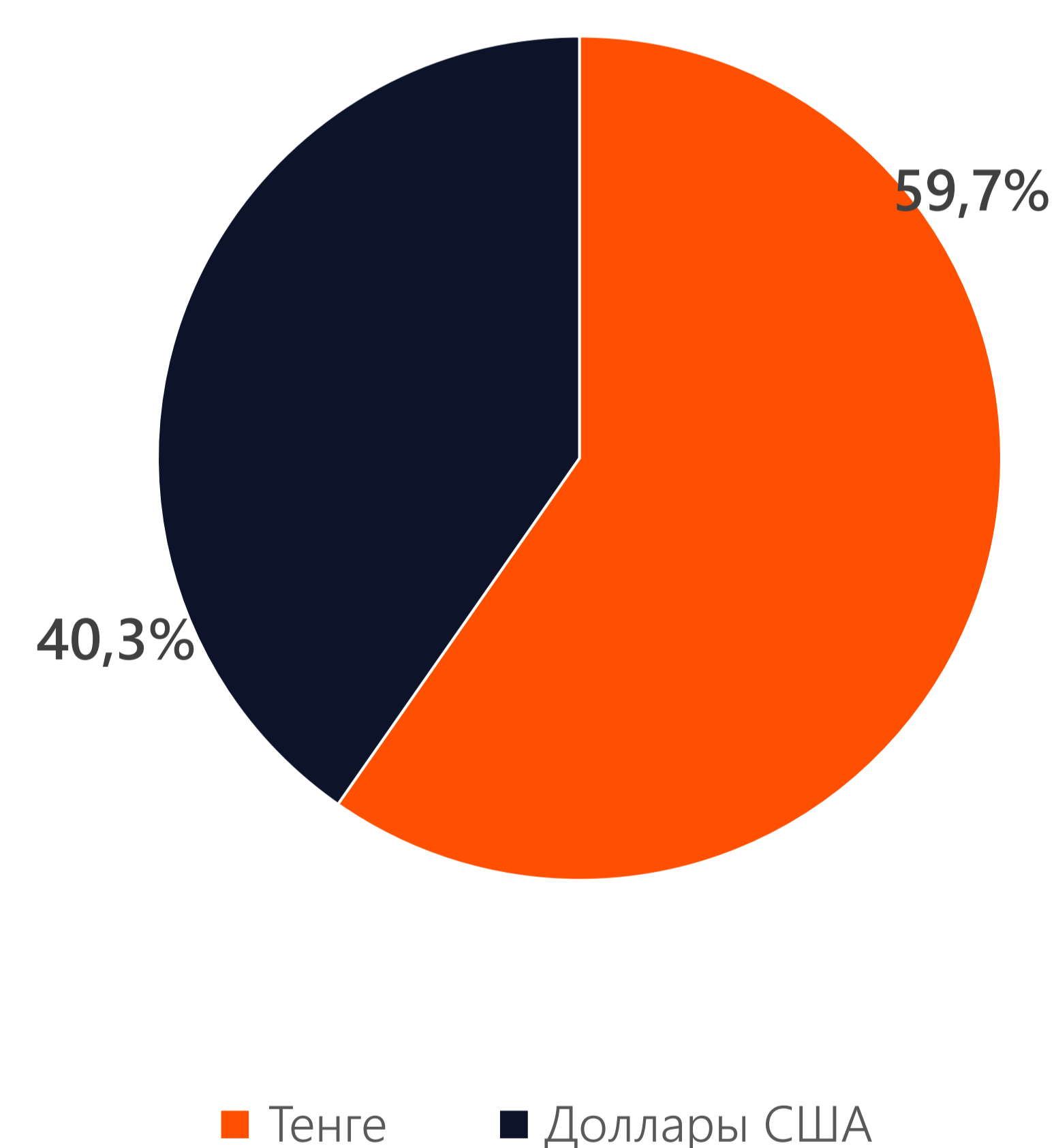
Эмитент	Класс активов	Вес, %
Денежный рынок	Денежный рынок	31,2%
Министерство финансов РК	Казначейские обязательства	18,5%
Лизинг Групп	Дисконтные облигации	8,9%
SPDR S&P 500 ETF Trust	ETF на акции широкого рынка США	7,0%
Schwab Emerging Markets Equity ETF	ETF на акции развивающихся стран	5,7%
Fidelity MSCI Real Estate Index ETF	ETF на акции фондов недвижимости	5,3%
SPDR MSCI ACWI ex-US ETF	ETF на акции мира, за исключением США	5,3%
iShares Core S&P 500 ETF	ETF на акции широкого рынка США	4,1%
iShares MSCI USA ESG Select ETF	ETF на акции категории ESG	1,7%
iShares MSCI Global Gold Miners ETF	ETF на акции золотодобытчиков	1,0%

## РАСПРЕДЕЛЕНИЕ ФОНДА

### ПО КЛАССАМ АКТИВОВ



### ПО ВАЛЮТАМ





## ИНВЕСТИЦИОННАЯ ДЕЯТЕЛЬНОСТЬ


По состоянию за 31.05.2022 г. стоимость чистых активов ИПИФ «harMONEY» (далее – Фонд) составила 1 044 489 987,73 тенге, снизившись на 30 109 253,69 тенге с 29.04.2022 г.

В конце месяца была завершена работа по смене банка-кастодиана, которая проводилась в целях защиты капитала держателей паев Фонда. Планируется дальнейшее размещение свободных средств Фонда в рамках обновленной инвестиционной стратегии, которая основана на оптимизации портфеля с точки зрения паритета риска и доходности. В первую очередь планируется продажа имеющихся позиций в акциях биржевых фондов ETF в несколько этапов в целях минимизации убытков. Также, в отчетном месяце были приобретены Fidelity MSCI Health Care Index ETF и iShares U.S. Healthcare ETF.

В отчетном периоде ФРС повысил федеральную ставку на 50 б.п. В результате нынешний диапазон ключевой ставки составляет 0,75% - 1,00% в сравнении с 0,00% - 0,25% в период с марта 2020 по март 2022. Также, планируется дальнейшее повышение ставки на 50 б.п. на последующих двух заседаниях в июне и июле. Более того, 1 июня началась программа по продаже активов с баланса ФРС, который составляет около \$9 триллионов. Данные инструменты ужесточения монетарной политики и снижения свободной ликвидности на рынке используются в целях сдерживания инфляции в США, которая в апреле сложилась на уровне 8,3% г/г после 8,5% г/г в марте. На фоне беспокойства о снижении экономического роста, высокой инфляции и, соответственно, уменьшения прогнозов по корпоративной прибыли компаний, фондовый рынок находится в понижательном тренде. Так, с начала года индекс S&P 500 снизился на ~15%, в то время как краткосрочные 2-летние казначейские облигации США выросли в доходности с 0,8% в начале января до 2,5% на конец мая по причине растущих ставок. В целом за последние 6 месяцев капитализация мирового фондового рынка уменьшилась на \$23,4 трлн.

Далее, вышли данные о том, что сокращение ВВП в США на 1,5% в 1К2022 было в большей степени вызвано дефицитом торгового баланса страны: импорт значительно превысил экспорт товаров, тем самым сократив ВВП на 3,2 п.п. Несмотря на то, что большинство показателей говорят о замедляющейся, но сравнительно здоровой экономике, а некоторые аналитики ожидают возобновление ее роста в текущем квартале, более половины экономистов, опрошенных Национальной ассоциацией бизнес-экономики США, предсказывают как минимум 25% вероятность того, что экономика страны погрузится в рецессию в течение года. Как отметили представители комитета ФРС, следующие шаги по ужесточению монетарной политики будут приниматься в зависимости от меняющихся экономических перспектив и рисков для того, чтобы обеспечить так называемую «мягкую посадку»: снизить уровень инфляции, не вызывая при этом рецессию.

Что касается новостей Казахстана, 6 июня пройдет очередное заседание Национального Банка, где вероятней всего комитет примет решение сохранить базовую ставку на текущем уровне в 14,00% в связи с сохраняющимся высоким уровнем инфляции. По итогам мая потребительская инфляция составила 14% г/г, а наибольший рост показала продовольственная инфляция, достигнув уровня в 19% г/г. Согласно сообщению НБ РК, существенное проинфляционное давление будет оказывать фискальная политика, а также другие факторы, в том числе импорт высокой инфляции из стран – основных торговых партнеров.



## ПРОФЕССИОНАЛЬНОЕ УПРАВЛЕНИЕ

Паевые инвестиционные фонды позволяют инвестировать совместно с другими инвесторами и делегировать конкретные инвестиционные решения опытному профессиональному менеджеру портфеля



## ВСТРОЕННАЯ ДИВЕРСИФИКАЦИЯ

Паевые инвестиционные фонды позволяют инвесторам получить наибольшую диверсификацию по сравнению с владением финансовыми инструментами напрямую.



## МНОГОУРОВНЕВЫЙ КОНТРОЛЬ

Осуществляется многоуровневый контроль регулятором в лице Национального Банка Республики Казахстан, банком-кастодианом и брокерами-посредниками. Jusan Invest использует эффективные политики по инвестированию, управлению рисками и комплаенс.



## ПРОЗРАЧНОСТЬ

Паевые инвестиционные фонды являются общедоступными. Инвесторы также могут видеть ценные бумаги (акции, облигации, денежные средства или их комбинацию), которые формируют портфель паевых инвестиционных фондов.



## НАДЕЖНОСТЬ

Активы ПИФ-ов находятся вне баланса любой организации и не подвержены риску банкротства банка-кастодиана и/или управляющей компании.



## ДОХОДНОСТЬ

Jusan Invest инвестирует только в финансовые инструменты, доходность по которым адекватна или выше риска, которые принимает на себя инвестор.



# JUSAN

## Инвестиции

### КОНТАКТЫ

sales@jusaninvest.com

+7 707 264 40 00

www.jusaninvest.kz

### МЫ В СОЦ СЕТЯХ


 @jusaninvestkz

 @jusaninvest

 @jysaninvest

 @jusaninvestkz

 @jusaninvest





[1] Выкуп пая – вывод пая из обращения посредством выплаты управляющей компанией держателю пая его стоимости, определяемой в соответствии с Законом об инвестиционных и венчурных фондах и правилами фонда.

[2] Расходы Фонда включают комиссию управляющей компании и комиссию банка-кастодиана.

Комиссия управляющей компании:

- за управление – 0,10%;
- за успех\* – 15,0%.

Комиссия банка-кастодиана – 0,48%.

Комиссия управляющей компании за управление и комиссия банка-кастодиана взимаются от стоимости чистых активов Фонда. Комиссия за успех взимается от полученного дохода, который превышает целевой уровень доходности.

\* Jusan Invest принято решение не взимать комиссию за успех в целях увеличения инвестиционного дохода вкладчиков. Данное правило действует до тех пор, пока Jusan Invest не примет обратного решения.

## ВАЖНАЯ ИНФОРМАЦИЯ!

Информация, изложенная в данном документе, актуальна за 31.05.2022 г.

АО «Jusan Invest» | Лицензия, выданная Агентством Республики Казахстан по регулированию и развитию финансового рынка №3.2.239/16 от «25» июня 2021 г., на осуществление деятельности по управлению инвестиционным портфелем без права привлечения добровольных пенсионных взносов, без ограничения срока действия.

Информация, содержащаяся в данном документе, не имеет отношения к конкретным инвестиционным проектам, сделкам, финансовой ситуации или индивидуальным потребностям клиента. Сведения, прогнозы и показания в настоящем документе, носят исключительно информационный характер и не должны толковаться как предложение, рекомендация, вызов или публичная оферта купить и/или продать либо предоставить в доверительное управление, какие-либо ценные бумаги и/или финансовые инструменты.

АО «Jusan Invest» не намеревается предоставлять услуги инвестиционного консультанта через настоящий документ и не делает заверения в том, что ценные бумаги или услуги, описываемые в нем, удовлетворяют требованиям кого-либо из клиентов. Вся информация о ценных бумагах и финансовых инструментах является исключительно индикативной.

АО «Jusan Invest» не утверждает, что предоставленная информация или мнения верны или приведены полностью, тем не менее основаны на данных, полученных из достоверных источников. Кроме того, не следует использовать данный документ в качестве единственного руководства для принятия самостоятельных инвестиционных решений. АО «Jusan Invest» рекомендует не полагаться на какую-либо содержащуюся в настоящей презентации информацию в процессе принятия инвестиционного решения.

Вся информация, предоставленная в настоящем документе, включая но не ограничиваясь в гистограммах, не должна рассматриваться как гарантия получения определенной доходности от инвестиций в ценные бумаги и/или иные активы, или как гарантия стабильности размеров возможных доходов, связанных с такими инвестициями. Кроме того, вся информация, данная в настоящем документе, не должны рассматриваться как информирование о возможных и точных выгодах. Определенная доходность в прошлом не является гарантией доходности в будущем. Стоимость активов или паев может как уменьшаться, так и увеличиваться в зависимости от ситуации на финансовых рынках, а также государство не гарантирует доходности инвестиций в инвестиционные фонды.

Каждый клиент перед инвестированием должен самостоятельно оценить экономические риски и выгоды, и юридические, налоговые и бухгалтерские последствия таких сделок, а также оценить возможность принятия таких рисков.

Информация, данная в настоящем документе, не является исчерпывающей и может быть изменена в любое время без предварительного уведомления.

Предупреждаем о необходимости ознакомления с инвестиционной декларацией и правилами паевого инвестиционного фонда перед приобретением паев паевого инвестиционного фонда находящегося в доверительном управлении АО «Jusan Invest», которые размещены на веб-сайте АО «Jusan Invest».

Правила ИПИФ «harMONEY» утверждены решением Совета директоров АО «Jusan Invest» №09/09/19-01 от 9 сентября 2019 г. и согласованные Национальным Банком Республики Казахстан 17 октября 2019 г. Изменения и дополнения №1 в правила ИПИФ «harMONEY» согласованы Агентством Республики Казахстан по регулированию и развитию финансового рынка 25 декабря 2020 г. и вступили в силу 31 января 2021 г. Изменения и дополнения №2 в правила ИПИФ «harMONEY» согласованы Агентством Республики Казахстан по регулированию и развитию финансового рынка 27 апреля 2021 г. и вступили в силу 12 июня 2021 г. Изменения и дополнения №3 в правила ИПИФ «harMONEY» согласованы Агентством Республики Казахстан по регулированию и развитию финансового рынка 23 августа 2021 г., опубликованы на вебсайте Компании 3 сентября 2021 г., вступают в силу 4 октября 2021 г.

Подробную информацию о деятельности АО «Jusan Invest» Вы можете получить по адресу: г. Нур-Султан, ул. Сыганак, зд. 70. Телефоны: +7 7072 644 000, а также на веб-сайте АО «Jusan Invest» в сети интернет по адресу [www.jusaninvest.kz](http://www.jusaninvest.kz).